


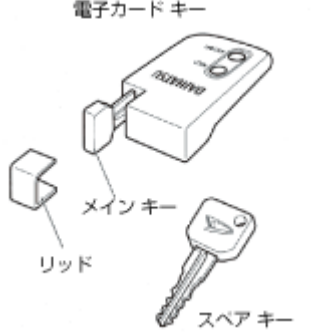

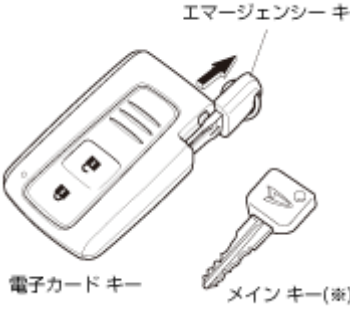

## 車種別のキー種類と電池交換方法

### ■車種別のキー種類と電池寿命

キーの種類および電池寿命は、車種によって異なります。下記一覧表にてご確認ください。  
('10年9月以降のお車は、車両に搭載している取扱説明書にてご確認ください。)

⇒[最新の取扱説明書はこちら。](#)

⇒[キー種類別の電池交換方法はこちらをご参照ください。](#)

交換方法	車種	キー種類	電池種類	電池寿命 (目安)
タイプ A	<ul style="list-style-type: none"> <li>・ムーヴ('99/11~'02/10)</li> <li>・ネイキッド</li> <li>・マックス</li> <li>・ストーリーア</li> <li>・YRV</li> <li>・アトレー('00/5~'04/11)</li> <li>・アトレー7</li> <li>・テリオスキッド/ルキア</li> </ul>	 <p style="text-align: center;">電子カードキー</p> <p style="text-align: center;">メインキー      スペアキー</p>	CR2032 (3V)	1日10回程度の乗降で、約1年
タイプ B	<ul style="list-style-type: none"> <li>・ハイゼット カーゴ ('00/05~'04/11)</li> </ul>	 <p style="text-align: center;">電子カードキー</p> <p style="text-align: center;">メインキー      リッド      スペアキー</p>	CR123A (3V)	1日50回程度の乗降で、約1年
タイプ C	<ul style="list-style-type: none"> <li>・ムーヴ('02/10~'06/10)</li> <li>・ミラ('02/12~'06/12)</li> <li>・ブーン(~'05/11)</li> </ul>	 <p style="text-align: center;">エマージェンシーキー</p> <p style="text-align: center;">電子カードキー      メインキー</p>	CR2032 (3V)	1日10回程度の乗降で、約1年
タイプ D	<ul style="list-style-type: none"> <li>・ムーヴ(プッシュボタンスタート車以外:'06/10~'08/12)</li> <li>・ムーヴ(プッシュボタンスタート車:'06/10~'10/12)</li> <li>・ムーヴラテ</li> <li>・ミラ(プッシュボタンスタート車以外:'06/12~'08/12)</li> <li>・ミラ(プッシュボタンスタート車:'06/12~)</li> <li>・タント(~'10/10)</li> <li>・ソニカ</li> <li>・ビーゴ</li> <li>・ブーン('05/11~'10/2)</li> <li>・COO(~'10/6)</li> </ul>	 <p style="text-align: center;">エマージェンシーキー</p> <p style="text-align: center;">電子カードキー      メインキー(※)</p> <p>※：プッシュボタンスタート仕様のお車にはメインキーは付属していません。</p>	CR2032 (3V)	1日10回程度の乗降で、約2年
	<ul style="list-style-type: none"> <li>・ムーヴ(プッシュボタンスタート車以外:'08/12~'10/12)</li> <li>・ムーヴ コンテ</li> <li>・ミラ(プッシュボタンスタート車以外:'08/12~)</li> <li>・ミラ ココア</li> <li>・タント エグゼ</li> <li>・ブーン('10/2~)</li> <li>・ブーン ルミナス</li> <li>・COO('10/7~)</li> </ul>	 <p style="text-align: center;">エマージェンシーキー</p> <p style="text-align: center;">電子カードキー      メインキー</p>	CR1632 (3V)	

'10年9月以降のお車は、車両に搭載している取扱説明書にてご確認ください。

⇒[最新の取扱説明書はこちら。](#)