

# スマホアプリ連携 (SmartDeviceLink) の使い方

## スマホアプリ連携 (SmartDeviceLink) とは

ナビゲーションアプリなどのカーライフを快適・便利にするスマホアプリを「スマホ連携ディスプレイオーディオ」の大きな画面でもご利用いただけます。

スマホアプリ連携は、それぞれ以下に対応しています。

ご使用の車載機タイプについては、(<https://www.daihatsu.co.jp/connect/index.htm>) の「ダイハツコネクト対応車種」をご参照ください。

車載機タイプ A:

Apple CarPlay、SmartDeviceLink

車載機タイプ B:

Apple CarPlay、Android Auto、SmartDeviceLink

車載機タイプ C、D:

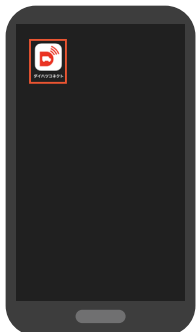
Apple CarPlay、Android Auto

### ポイント

- ダイハツコネクト対応車載機でアプリを使用するためには、SmartDeviceLink™ 対応のアプリのインストールが必要です。
- アプリは、予告なく変更、終了する場合があります。
- 他の無線機器と同時に使用すると、それぞれの通信に悪影響を及ぼすことがあります。

## 1. ダイハツコネクトアプリにログインする

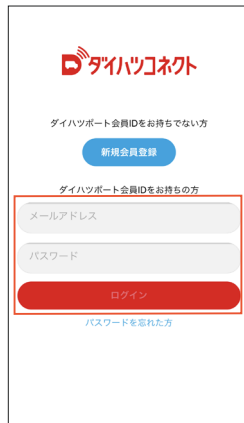
1 ダイハツコネクトアプリ  
をタップ



2 「同意して利用を開始する」  
をタップ



3 ダイハツポートに登録  
したメールアドレスと  
パスワードを入力して、  
「ログイン」をタップ




## 2.SmartDeviceLink™ アプリをインストールする

### 1 「SDL アプリ」をタップ



### 2 「アプリを追加」をタップ



### 3 スマホ連携ディスプレイオーディオで使いたいアプリの「インストール」をタップ

※スマホ連携ディスプレイオーディオの場合のみ。



### 注意

- SDL (SmartDeviceLink™) に対応していないアプリは、スマホ連携ディスプレイオーディオへの表示や操作ができません。
- SDL 接続時においても安全のため、スマートフォン側に操作権限がある場合があります。
- アプリ提供企業の都合により、予告なく SDL 非対応となる場合があります。
- ダイハツ工業株式会社は SDL 対応アプリの仕様や機能に対していかなる保証もできません。
- 車種によっては SDL に対応していない場合があります。