


つないでケア 車検／点検案内の使い方

車検／点検案内とは

車検や点検のご案内をダイハツコネクト対応車載機での案内表示とメールでお知らせし、入庫忘れを防ぎます。



お知らせ項目

- 車検のお知らせ
- 新車 6ヶ月無料点検のお知らせ
- 安心 6ヶ月点検のお知らせ
- 12ヶ月法定点検のお知らせ

車検／点検案内の使い方

操作の前に確認

- スマートフォンとダイハツコネクト対応車載機をダイハツコネクトアプリで接続してください。
- おクルマの登録を行ってください。

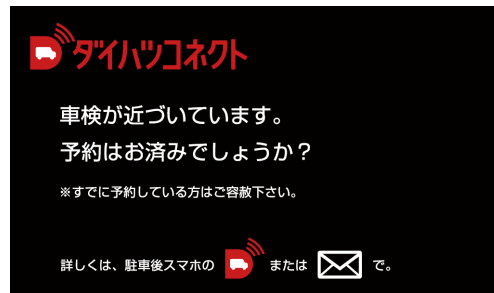
■ ダイハツコネクト対応車載機の通知

1 エンジンを OFF

エンジンを OFF



2 車検／定期点検の案内を確認

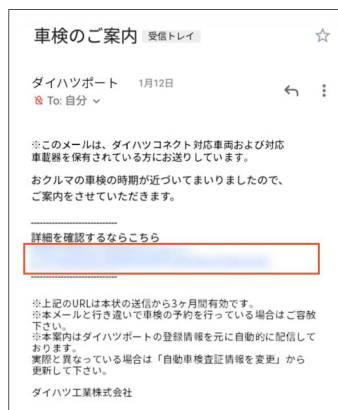


■ スマートフォンの通知

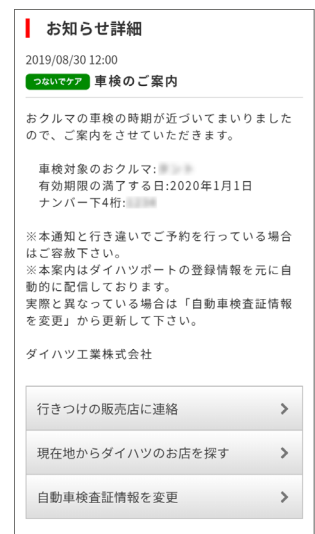
1 車検／定期点検の案内メールをタップ



2 車検／定期点検案内の通知メール内の URL をタップ



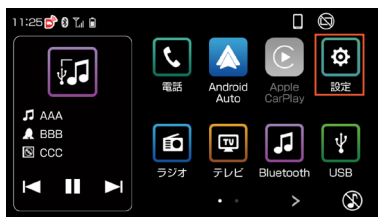
3 通知の詳細を確認、行きつけの販売店、ダイハツのお店へ連絡



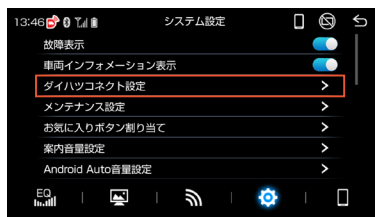
■ 通知 ON/OFF の設定方法

ダイハツコネクテ対応車載機にて、車検／点検時などのお知らせ通知を ON/OFF することができます。
(画面は車載機タイプ D の表示例)

1 「設定」をタッチ



2 「システム設定」画面下の「ダイハツコネクテ設定」のボタンをタッチ



3 各種設定したい項目のボタンをタッチ



ポイント

システム設定の各項目で、以下の ON/OFF の設定ができます。

- 故障表示：警告灯の点灯時に故障案内の表示
- ダイハツからのお知らせ表示：つないでケア（車検／点検時、リコール通知）やその他の通知の表示
- ダイハツからのお知らせ音声：つないでケア（車検／点検時、リコール通知）やその他の通知の音声案内
- メンテナンス設定：つないでケア（車検／点検時、メンテナンス時期）の通知の表示

▼ご留意事項

- うっかりアシスト：初期設定が OFF のため、ON 設定が必要です。
- メンテナンス設定：手動での設定が必要です。

警告

ダイハツは本サービスで利用者に提供する情報について正確性を保証するものではありません。当該情報が誤っていたことに起因して、利用者または第三者等に損害を与えた場合、ダイハツは、ダイハツの故意または重過失によるものを除き、損害賠償等の責任を負うことはできません。

注意

・スマートフォンで迷惑メールの拒否設定をされている場合は、「noreply@dp.daihatsu.co.jp」からのメールを受信できるように設定してください。

ポイント

- 電波の状態によっては、スマートフォンへの通知に遅延が発生したり、通知が届かないおそれがあります。あらかじめご了承ください。
- ダイハツポートを退会した場合、メールによる通知は送信されません。
- おクルマの情報を削除した場合、メールによる通知は送信されません。
- ダイハツコネクテ対応車載機の通知の表示、音声再生については、ON、OFF の設定ができます。
詳しくは「ダイハツコネクテ対応車載機の各種操作」をご確認ください。
- 日本国内で販売された車のみ対象になります。
- あらかじめ車検、定期点検の予約をしているお客様でも、通知を行います。
- 車検、定期点検の通知のタイミングは以下のとおりです。（任意に通知のタイミングを変えることはできません。）
 - 車検：車検満了日の 30 日前に 1 回通知
 - 定期点検：定期点検予定日の 30 日前に 1 回通知（定期点検予定日とは、定期点検対象月の車検満了日の日）
ただし、通知の間隔や回数は予告なく変更することがあります。
- 車種によってはダイハツコネクテ対応車載機で通知の設定／リセット（再設定）が必要となる場合があります。