

⑤SDカード取り外し

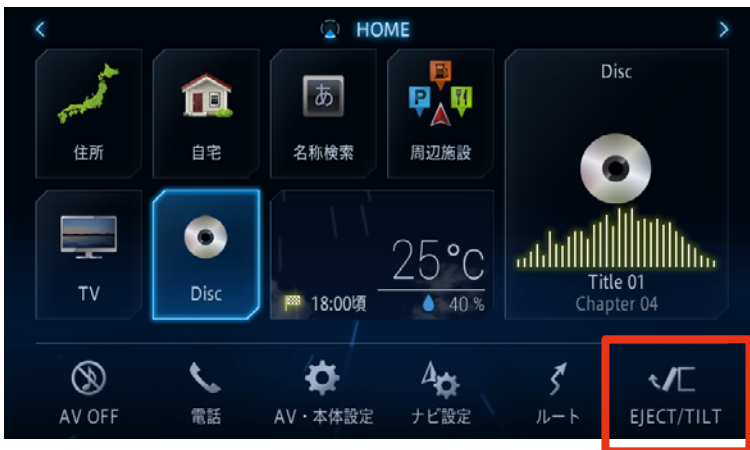


(N209) ワイドスタンダードPlusメモリーナビ

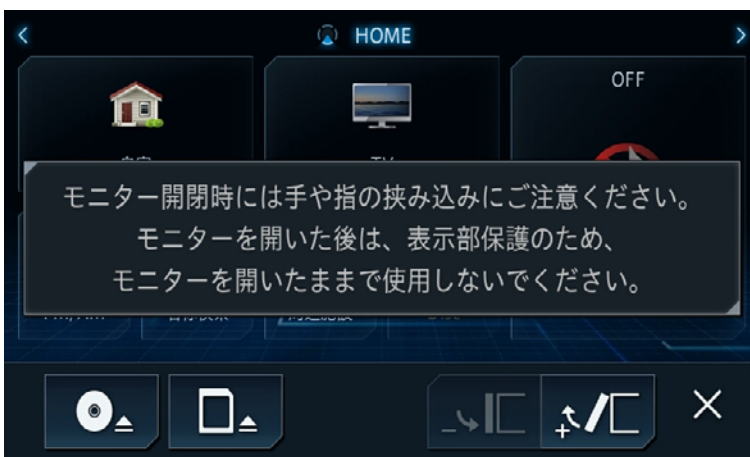


(N207) 8インチハイエンドメモリーナビ

- ① ■ボタンを押し、HOMEボタン画面にする。



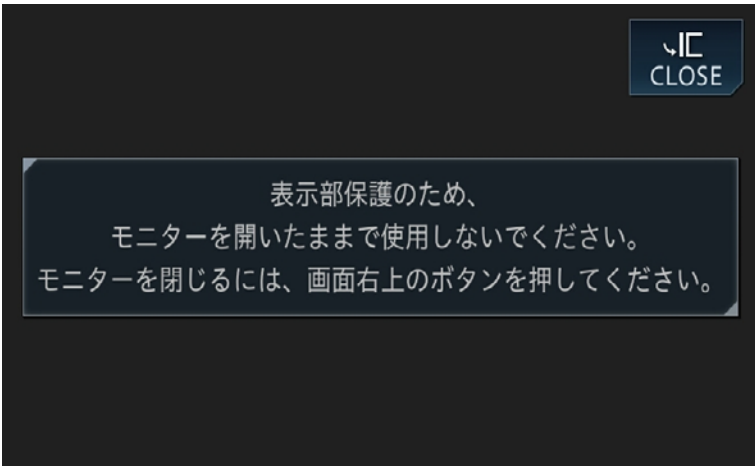
- ② [EJECT/TILT]にタッチする。




- ③ ■ にタッチする



- ④ スロットのSDカードを“カチッ”と音がするまで押し、SDカードを取り外す



- ⑤  にタッチし、
パネルを閉じる

■地図更新に必要なPC環境

	Windows	Macintosh
対応OS	Microsoft® Windows® 7/8.1/10	OS X v 10.9.2以降
ブラウザ	● Microsoft Internet Explorer® 11.0以降	● Safari® 5.x以降
	● Mozilla Firefox® リリース時点最新版	● Mozilla Firefox® リリース時点最新版
	● Google Chrome™ リリース時点最新版	● Google Chrome™ リリース時点最新版

16GB以上の空き容量が必要です。

■更新スケジュール

更新データ配信期間:2017年2月～2023年4月

更新データ配信月:2・4・6・8・10・12月 道路の開通状況等により配信月が変動する事があります。

最終更新データ配信:2022年10月

■更新データ内容

Webページからのダウンロード	道路データ、渋滞予測データ、固有音声データ、イラストデータ、ランドマークデータ、通常地図、詳細市街地図、検索データ、本機の更新プログラム
専用アプリからのダウンロード	道路差分データ、地点情報差分データ、通常地図差分データ、固有音声データ、イラストデータ、ランドマークデータ、本機の更新プログラム