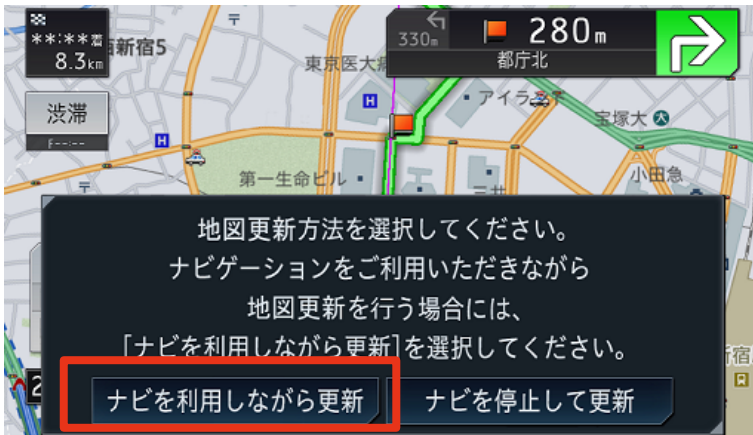


④地図更新

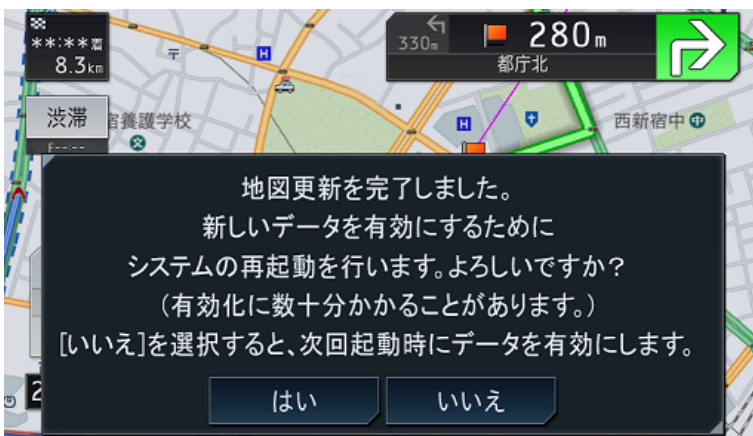
ナビを利用しながら更新



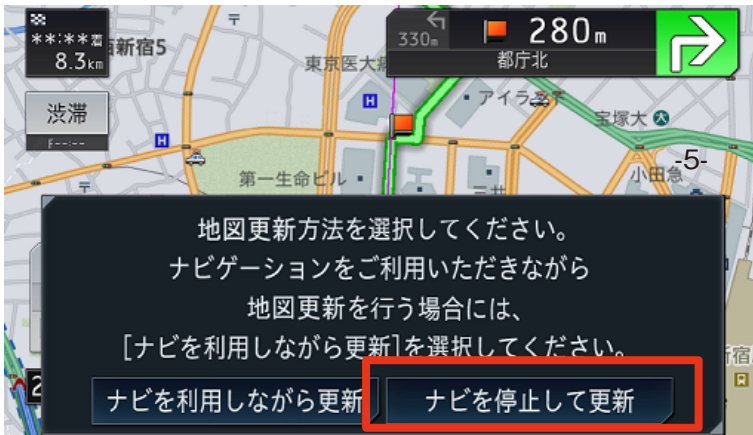
①更新を行うタイミングを選択



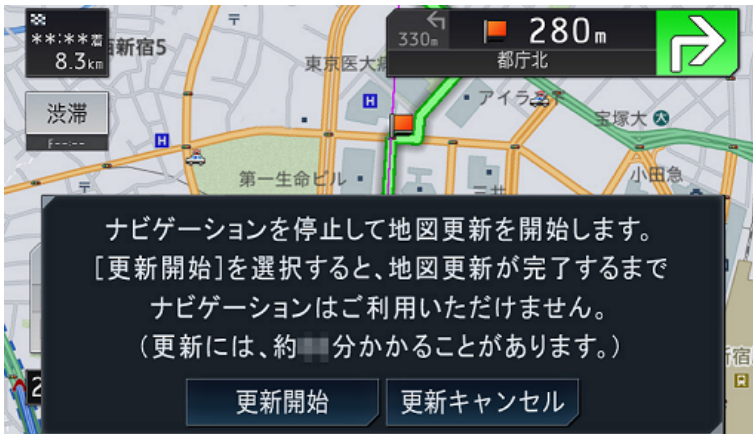
②[更新開始]をタッチ

③メッセージを確認して、[はい]または
[いいえ]をタッチ更新データが反映されると、ライブ
インフォ機能による通知が行われま
す。

ナビを停止して更新



①更新を行うタイミングを選択

①[更新開始]をタッチ
地図更新が終了すると更新完了メッセージが表示されます。

②[確認]をタッチ