

③SDカード挿入



(N209) ワイドスタンダードPlusメモリーナビ

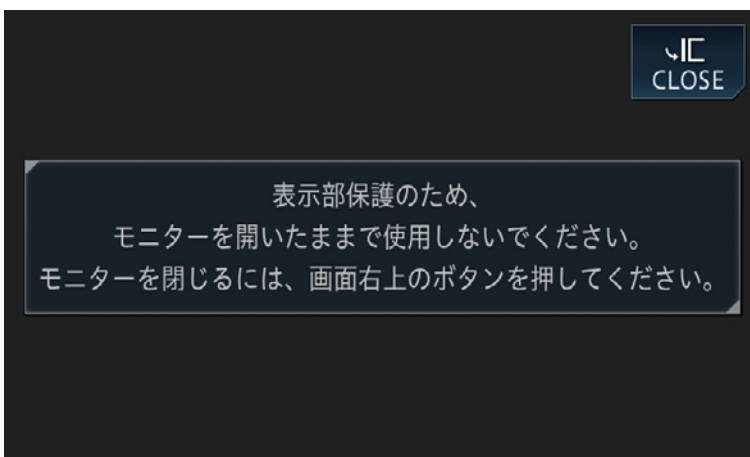


(N207) 8インチハイエンドメモリーナビ

- ① ■ボタンを押し、HOMEボタン画面にする。



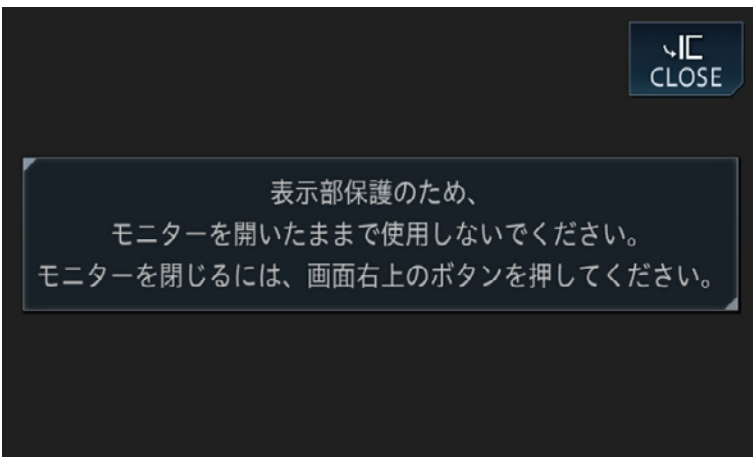
- ② [EJECT/TILT]にタッチする。




- ③ ■CLOSE にタッチする



- ④ スロットにSDカードを挿入し、“カチッ”と音がするまで押す。



- ⑤  にタッチし、
パネルを閉じる



- ⑥ [はい]をタッチ